



Chapa Prelacada: Ondulada y Trapezoidal


Gama de colores en stock permanente



Blanco Pirineo



Crema Bidasoa



Azul Lago



Rojo Teja



Verde Navarra



AL SOLICITAR SU PEDIDO DEFINA:

- Color deseado o nº de Rfa.
- Plazo de entrega para comunicar a su cliente.
- Aplicación (cubierta o cerramiento), y posición del color en cara <A> o



- Las longitudes deseadas (mín. - 1 m. máx. - 12 m.).

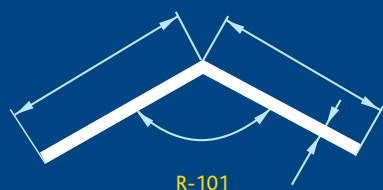
FABRICACIÓN: Según Norma UNE EN 10.169-1

DIFERENTES TIPOS DE REMATES PARA LOS PERFECTOS ACABADOS Y ESBELTEZ DE SUS CONSTRUCCIONES.

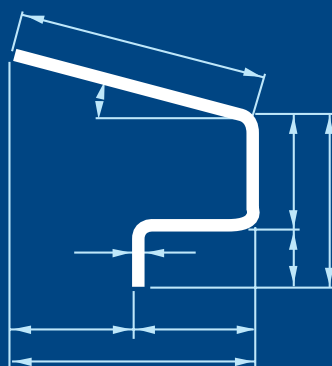
CUMBRERAS

FACHADAS

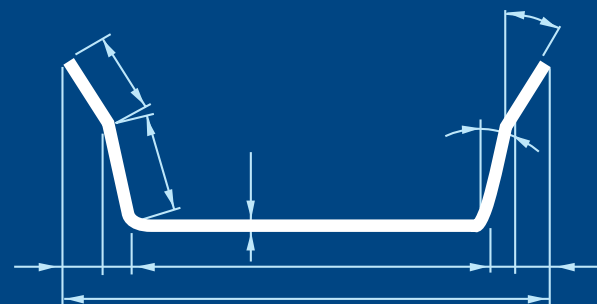
CANALONES



R-101



R-104



R-110

TRASLUCIDOS CON NUESTRO PERFIL DE CHAPA TRAPEZOIDAL Y ONDULADO: • Poliester reforzado.
• Acrílico.